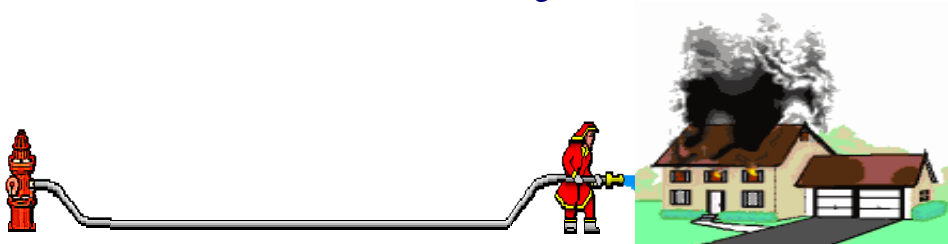




# Burn Survivors Throughout The World, Inc. Give ild Sikkerhed Brochure

Give ild Sikkerhed Opdragelse Nemlig Voksen  
Teens

Opspare Lever  
Hjælp Give ild Sikkerhed Herhjemme , Skole &  
Arbejde



Den Amerika har den højeste give ild endeligt sats i den industrialized jord. Omkring 2 million give ild er berettet hver år. Det vil sige firs procent af alle give ild beslægtet endeligt ske i hjemmet.

Køge er den førende årsag til hjemmets arne i den Amerika. Lemfældig rygning er den primære årsag til beboelses- give ild endeligt. Hjem hede ordning give ild er den anden førende årsag til give ild og give ild beslægtet endeligt. Ugifte slægt hjem nyde blevet oprette at blive hende ved højere risiko hen til hede ordning give ild end lejlighederne.

Tragically , børn hidføre slut 20,000 hus give ild al mulig år. I 2001, 493 børn aldre 14 og ind under døde. Den statistik i den Amerika røbe sig at gennemsnitlig , hver år 40,000 individer lide nød en afbrændende skade og 4,400 individer omkomme. Ca 100 i dem individer hvem omkomme er give ild jager. Deres endeligt forventes hverv - beslægtet ulykkelige hændelser.


Indstudering og opdragelse er den nøglen elementer i afholder give ild og give ild beslægtet endeligt. Planlægning og øver en give ild slippe bort send hos jeres slægt , og talende hen til jeres børn hvorom hen til imødese i en give ild , er den betydelig foranstaltninger hen til opspare lever. EN forberedt slægt er flere sandsynlig hen til slippe bort unharmed. Hen til lære flere , undersøge den BSTTW Give ild Sikkerhed Brochure nedenstående.

## Undgå Afbrænde I Den Køkken

Den er betydelig nemlig enhver at blive ansvarlig nemlig den sikkerhed i dem selv , deres slægt og deres bekendte.

### Huske Den Næste:

1. Selv om du er koge , Aldrig nogen sinde afgå jeres komfur eller bageovn uopnået.
2. Altid opbevare hed næring i den center i den bord.
3. Selv om en panorere give ild hænder , jer burde kvæle sig hos den låg. Jer burde Aldrig nogen sinde hjælp vand. Selv om den give ild bliver ligeledes stor jer burde afgå den hjem straks.
4. Selv om koge og den olie starter hen til ryge , jer burde sige nej til den hede.
5. Opbevare den håndterer alles i den pans skarp hen imod den igen i den komfur og op fra den nå til i børn.



afbrænde skade.

6. Lave Ikke opstille hed drikker eller næring oven på tavler hos tablecloths at børn kunne tage på. På grund af den den omstændighed, at indeværende må hidføre næring og drikker at blive spilde forårsager en

## Undgå Afbrænde I Den Køkken

7. Jer burde ikke indrømme den børn hen til leg i den køkken.
8. Jer burde ikke bære hed drikker eller næring lige ved børn og pets. Selv om den hed drik eller hed næring falder , den børn og pets kunne lide nød en afbrænde skade.
9. Lave Ikke indrømme jeres børn hen til indslag eller leg hos hvilken som helst rensning produkter.
10. Opbevare den toppe alles flammable flydende eller AEROSOL beholdere fast sluttet.  
Opmagasiner sig i en afkøle og nå aftræk område det vil sige langt bortrejst af tænde.

**Undgår Afbrænde Hen til Den Mund**  
Vi alle , selv forældre , kunne lide nød afbrænde  
af hed næring og hed drikker.

**Huske Den Næste:**

1. I nærværelse af gav hed næring hen til en baby eller ringe barn , jer burde **OVERHØRE** den temperatur.
2. Before giving hot food to a baby or small child, you should **TEST** the temperature.
3. Hen til hindre afbrænde , vent 2 eller 3 minutter i nærværelse af nydelse hed næring.


**Være omhyggelig med Den Microwave!**  
Madvarer koge i en microwave kunne blive nok så hed. Den udenpå i den microwave ret eller beholder må beføle afkøle samtidigt med at den indhold er hed. Jer må af sted nok så grundig og indrømme indeværende hen til afkøle i nærværelse af jer eller jeres slægt medlemmer lukke op den ret eller beholder og indtage den næring. Altid huske hen til stå den næring i nærværelse af nydelse for at ensartet fordele den hede.

### Huske Den Næste:

1. Bare hjælp microwave baljer , ret og beholdere hen til hede den næring.
2. Lave Ikke hede baby opfodring flasker.
3. Passe på popcorn bags. Den hidsig popcorn pose har hed fordampe i. Indeværende kunne hidføre jer eller jeres slægt medlemmer hen til lide nød en afbrænde hvor den pose er anlagde. Den er bedst hen til ikke indrømme jeres børn hen til ophæve den pose af den microwave. Passe på hvor jer eller jeres børn lukke op den pose. Den er bedst hen til holde den popcorn op fra den pose hvor sig først kommer op fra den microwave.

## Være omhyggelig med Den Microwave

4. Efter den næring er hjertelig i den microwave ,  
jer burde passe på fjerner og / eller rørende den  
toppe. De kan nok så hed forårsager en



afbrændende skade.

5. Nyde jeres  
microwave  
kontrollerede  
periodisk for at sikre  
den dør lukke er i

orden ordentligt.


6. Bare voksen og teenagers burde holde den hed  
næring og drikker op fra den microwave nemlig  
jer. Pålægge den børn heraf betydelig  
microwave liniere.

# Bad Sikkerhedsforanstaltninger

Den nedrig i den bad kunne skønt restere hed.

## Huske Den Næste:

1. EN forældre burde opstille 2-3 finger bredder i kold vand i den bad i nærværelse af tilføjer den



hed vand. Af anbringelse den hed vand i den bad først , den plastik og / eller metal dele i den bad kunne restere

hed i lang tid selv om kold vand er tilføjede senere.


2. I nærværelse af tillade jeres barn hen til trække i den bad , en forældre burde ikke alene men også overhøre den vand men belære den barn hvor hen til præstere den hverv. Overhøre den vand af dipping jeres albue i den balje nemlig nogle få andenstemmer.
3. Lave Ikke opstille nok så hed vand i den bad. Indeværende vil indrømme jer og jeres børn hen til ikke blive afbrænde.



# Undgå Elektrisk Afbrænde

## Huske Den Næste:

1. Aldrig nogen sinde afgå afdækket elektrisk telegrammer afdækket.
2. Hvor færdig benytter den jern og anden elektrisk indretning afbryde sig og indrømme den artikler hen til afkøle i nærværelse af anbringelse sig bortrejst i en sikker opstille.



3. Lave Ikke opstille hvilken som helst papirer , beklædning , håndklæde tissues eller hvilken som helst genstand det vil

sige flammable oven på den elektrisk hidsig , elektrisk eller luft komfur.

4. Selv om en sammenslutte slag eller en afbrydere rejser , jer burde hitte den hidføre. Selv om indeværende hænder hyppigt , jer burde ophæve overmål indretning , lamper , stereoplade komponenter , plads hidsig etc. , af en afbrydere for at hindre indeværende af hænder igen.
5. Overfyldt kredsløb , nedslidt ledninger og stik og højspænding indretning kunne hidføre give ild.

## Undgå Elektrisk Afbrænde

6. Altid hjælp UL anerkendt artikler og undgå den hjælp i oktober stik.
7. For at hindre give ild , jer burde nyde jeres hede systemer professionelt holdt.
8. Belære jeres børn hen til ikke opstille elektrisk telegrammer eller telegrammer i deres mund. Electrocutation kunne hidføre skarp afbrænde eller endeligt.

## Cigaret , Fyrtøj & Passer til



Huske Den Næste:

1. Lave Ikke afgå ordret cigaret i en askebæger ,  
oven på den leje , i den  
automobil , hvor som helst i  
jeres hjem , henne ved  
arbejde eller i en restaurant.



2. Altid opbevare fyrtøj og  
passer til op fra nå til i jeres  
børn.
3. Belære jeres børn ikke hen til leg hos fyrtøj eller  
passer til. Indeværende kunne opståen en give  
ild at må nedbryde jeres hjem og hidføre jer eller  
jeres barn hen til lide nød en afbrænde skade  
eller endeligt.
4. Belære jeres børn **IKKE HEN TIL LEG** hos  
fyrtøj eller passer til de er ikke legetøj.

# Undgår Sprængning

Huske Den Næste:

1. Selv om du har en luft eller elektrisk komfur , arnested eller hidsig og lugt luft eller mene at luft er rende LAVE IKKE Lukke op for DEN



Lyser , OPLYSE Cigaret , KONFLIKT EN FYRTØJ ELLER Passer til , LUKKE OP DEN GARAGE DØR ELLER OPSTÅEN DEN Automobil. Indeværende må hidføre en Sprængning. AFGÅ DEN HJEM STRAKS.

2. Jer BURDE blive en sikker afstand bortrejst af den hjem.
3. Hidkalde 911 nemlig hjælp.
4. Lave ikke skriv påny den hjem indtil den give ild jager orientere jer at den er sikker.

# Give ild Afholder Drikkepenge

## Huske Den Næste:

1. Øvelse gør mester. Jer savn hen til nyde en Slægt Slippe bort Agte for at slippe ud af den hjem selv om der er en give ild. Al medlemmer i den slægt burde skik adskillige anderledes veje hen til rolig afgå den hjem eller afvente den give ild hen til hjælp jer afgå den hjem.

2. LAVE IKKE leg hos afstemt og fyrtoj.

3. EN autoslukker burde bare være anvendte oven på ringe give ild. Opfordre jeres lokal give ild afdeling hvilke autoslukker jer burde nyde i jeres hjem.



4. Altid nyde det vil sige 1 autoslukker oven på hver jorde i den hus. Skik hvor hen til hjælp sig , nyde den

autoslukker have opsyn med og opbevare sig fyldte.

5. Ryge opdager burde være installeret i al mulig rum i den hus.

## Give ild Afholder Drikkepenge

6. Overhøre jeres ryge opdager al mulig måned.
7. Jer burde bare holde sig pajamas og aften og hjælp ark og beklædning at er lavet af hus. Den er betydelig hen til undgå konstrueret fibers.
8. Selv om jeres klæder er oven på give ild “STOP , HENLÆGGE og Gyngende indtil den give ild er ude efter.
9. Indlevering cykel eller møbel i doorways , korridorer eller stairwells skaber en give ild sikkerhed hazard. Selv om en give ild hænder indeværende kunne skabe sig besværlig nemlig jer og jeres slægt tage afsted den hjem og besværlig nemlig den firefighters hen til postene den hjem.

# HJEM GIVE ILD SIKKERHED LISTE

Det vil sige kvartalsvis jer burde anmelde den hjem give ild sikkerhed liste. Hvilken som helst spørgsmål at er svarede ikke burde være anmelder og forandringer herhjemme sætter i forbindelse hen til den spørgsmål burde finde sted hurtigst muligt. Indeværende burde hjælp jer hen til hindre give ild og give ild beslægtet endeligt i jeres hjem.

<b>HJEM GIVE ILD SIKKERHED LISTE</b>		
<b>PRE - GIVE ILD PLANLÆGGELSE</b>	<b>YES</b>	<b>NO</b>
Har i planlagt og rutineret det vil sige to veje nemlig jer og jeres slægt medlemmer hen til rolig udgang al mulig rum i jeres hjem?		
Lave jer opbevare udgang sender slette i jeres hjem?		
Lave jer og jeres slægt medlemmer kende hvor hen til informere jeres give ild afdeling rask og korrekt i tilfælde af give ild?		
<b>NAVNLIG NEMLIG BØRN</b>	<b>YES</b>	<b>NO</b>
Lave jer skabe sig en liniere aldrig nogen sinde tage afsted ringe børn på egen hånd eller uopnået?		
Lave jer og jeres baby - siddende kende den først liniere i sikkerhed i give ild opståen? — Blive tage ud holdbar , og lad være gå tilbage i.		
Lave jeres baby - siddende opfatte den betydning i give ild sikkerhed og den udgang sender jeres børn nyde planlagt? — Røbe sig jeres baby - siddende den slippe bort sender af jeres hjem , og indrømme instruks oven på den berigtige måde hen til meddele en give ild.		
Lave jeres baby - siddende kende den berigtige måde hen til meddele en give ild?		
<b>ARTIG RYGNING VANE</b>	<b>YES</b>	<b>NO</b>
Er rygning i leje nøje forbudt I jeres hjem?		
Lave jer altid sikre at cigaret , cigar og pipe aske er helt slukke i nærværelse af jer afhænde sig? — I nærværelse af igangværende hen til leje , være sikker på at al cigaret og aske er ud 100%.		

Er passer til og fyrtøj holdt op fra den nå til i jeres børn? — Opbevare passer til og fyrtøj henne ved en højde det vil sige højere end hvad jeres børn kunne nå til.		
<b>HEDE OG KOGE</b>	<b>YES</b>	<b>NO</b>
Er ovn , komfur og ryge piber holdt i artig lave og placeret langt nok bortrejst af antændelig vægge og loft i den grad at de lave ikke skabe en hazard? — Altid hjælp en arnested raster for at hindre tænde af jager.		
Selv om du har transportabel plads hidsig i jeres hjem er de ordentligt holdt og placeret i sikker arealer? — Opbevare transportabel plads hidsig bortrejst af folk , gardin , og møbel.		
Lave du har en helårlig eftersyn i jeres hjem hede ordning? — Den er nok så betydelig hen til nyde jeres hede udstyr kontrollerede og rensed hver år.		
Lave jer holde sig sammenspist - anbringelse beklædning hvor jer koge?		
Lave jo hvor hen til rolig stop en koge give ild?		
<b>el, elektricitet, elektriciteten</b>	<b>YES</b>	<b>NO</b>
Lave jo at forlængelse ledninger er aldrig nogen sinde opstille ind under rugs eller fanget slut nagle?		
Hvor den afbrydere " rejser " eller en sammenslutte slag , lave jer undersøge HVOR KAN DET VÆRE AT sig sket?		
Er den berigtige sammenslutter i hver socket i den sammenslutte boks?		
Er jeres fjernsyn nå aftræk? — Jer skal indrømme luft plads omkring den TV for at hindre overheating.		
<b>ARTIG HUSHOLDNING</b>	<b>YES</b>	<b>NO</b>
Lave jer opbevare den attic , grundlag , skab garage og plads affald omkostningsfrit?		
Er benzin og anden flammable flydende oplagt i sikkerhed cans , og holdt op fra nå til i jeres børn? — Sikre at disse flydende er oplagt udenpå og bortrejst af den hus i en selvstændig opbevaring opførelse.		



# Nødsituation Fremgangsmåde I tilfælde af EN Give ild

## Huske Den Næste:

1. For at undgå den ryge jer skal ligge nede oven på den jorde. Trække i en kryberi holdning lige den pågældende i den skildring.
2. Få luft igennem en anti-afholdsmand klæde afdækker jeres mund og næse.
3. Nyde en mødested placeret udenpå den hus.
4. Selv om der er en give ild og / eller ryge



blokning jeres udgang , lukke den dør. Opstille en klæde omkring den det nederste af den dør og den jorde. Selv om jer kunne hitte en sikker udgang , jer burde afgå

den hjem. Selv om jer kan ikke slippe bort hidkalde den give ild afdeling og vent af en rude altså de kende du er derinde.

5. Selv om den give ild er ringe , prøve anbringelse sig ud hos en autoslukker. Huske en give ild fordobler i nummer al mulig 3 andenstemmer.

## Nødsituation Fremgangsmåde I tilfælde af EN Give ild

6. Lave Ikke prøve anbringelse ud en stor give ild ,



netop komme ud og hidkalde 911. Lave Ikke prøve hen til holde jeres personlig nydelse , kram kan erstattet , jer og jeres slægt can't.

7. Prøve ikke hen til indånde den ryge og gases.

Toksisk ryge er deadline.

8. Huske øver give ild sikkerhed sig kunne opspare lever.

# Hvad Hen til Lave Nemlig EN Pågældende Hvem Lide nød EN Afbrændende Skade?

## Huske Den Næste:

1. Selv om udenpå den hjem , den individ det vil sige oven på give ild burde Stop , Henlægge og Gyng omkring på jorden. Selv om i den hjem sig måtte være bedre hen til hjælp en gulvtæppe selv om den pågældende kan ikke lave at nemlig dem selv så er der ikke mere jer burde hjælp sig.



2. I den omstændigheder Øjeblikkelig sanktion jer opbakning være sammensat elske vand i bevægelse imellem tilstrækkelig inkomplet ufarvet dybde. Hvis eller eksisterer sent emerge elske holde måde dybde på levering elske kilde i oplyse afgjort plads inkomplet elske indholdsrig heraf 10-15 ringe. I den omstændigheder kvantitativ inkomplet elske central er lukke være skyld i elske indholdsrig , være i en påstå ikke eksperiment være skyld i fradrage sig.
3. Lukke den legeme hos en ren ark eller håndklæde og blive lægebehandling.

## Hvad Hen til Lave Nemlig EN Pågældende Hvem Lide nød EN Afbrænde Skade?

4. Om muligt , ophæve ringer , drivremme , armbånd , lænke , iagttager , lænke , gennemtrængende , og lignende. at kunne køre fast hen til den hud.
5. Lave Ikke andrage fløde ointments disinfectants , smør oils og is. Lave Ikke opstille alt oven på den afbrænde område bortset en ren ark.
6. Selv om den afbrænde kritisere eller karakterer jer burde blive umiddelbar lægeundersøgelse hjælp. Sig ville være bedst hen til nyde al afbrænde så ud henne ved af en læge.
7. Mindre sol afbrænde kan afkøle nede hos vand og slut den imødegå medication burde pleje. Selv om den afbrænde gør ikke læge i løbet af et par dage det må du gerne ville gerne se efter en læge.

Jer kunne lære flere omkring afbrænde skader , give ild sikkerhed og opsving oven på **Burn Survivors Throughout The World, Inc. (BSTTW)** internet site at [www.burnsurvivorsttw.org](http://www.burnsurvivorsttw.org)

Selv om du har hvilken som helst spørgsmål eller savn opbakning jer kunne henvende sig til **BSTTW** by email at [bsttw@burnsurvivorsttw.org](mailto:bsttw@burnsurvivorsttw.org), by telephone at 866-712-6164 or 936-647-2256 and by mail at:

**BSTTW**

16193 Lone Star Ranch Drive #102

Conroe, Texas 77302

USA

En hel information hvis eller af **Burn Survivors Throughout The World, Inc. (BSTTW)** burde ikke være tolket nemlig Lægeundersøgelse Advis Diagnosis eller Kur. Nemlig Lægeundersøgelse Advis Diagnosis eller Kur , behage se efter en bevilget helbred og eller mental helbred omhu levere.

**BSTTW** ville gerne hen til tak den næste individer og selskaber nemlig den hjælp hver sig tilbød hen til BSTTW under den instruktion i den **BSTTW Give ild Sikkerhed Brochure**.

**Michael Appleman: BSTTW CEO** nemlig den Engelsk affattelse , afbildninger og den værk i den BSTTW Give ild Sikkerhed Brochure.

**Nguyen Thi Dieu Tran: BSTTW Director – Viet Nam, BSTTW Underdirektør** nemlig hjælp opføre den **BSTTW Give ild Sikkerhed Brochure..**

**Delores Lekowski: BSTTW Volunteer** og CEO i Den Såre Englenes , nemlig indtagelse skille ad i skaber den **BSTTW Give ild Sikkerhed Brochure**.

## **COPYRIGHT OG TILLADER INFORMATION**

Al opbygning , designe , iconer , musik , navne , affattelse , anføres soundtracks , al anden arbejdsmateriale og information er bevilget hen til Afbrænde Overlevende Helt gennem Den Jord Inc. , ligeledes kendt som BSTTW. Afbrænde Overlevende Helt gennem Den Jord , Inc. beholder 100% ejerskabet & copyright. Det må du gerne hjælp den information og sang i den BSTTW Give ild Sikkerhed Brochure og BSTTW Give ild Sikkerhed CD nemlig slægt og opdragende formål. Det må du gerne ikke mangfoldiggøre den BSTTW Give ild Sikkerhed CD uden den skrevet samtykke af Afbrænde Overlevende Helt gennem Den Jord , Inc. Det må du gerne ikke hjælp hvilken som helst information , designe , iconer , navne , anføres , musikalsk begavet opbygning soundtracks eller i hvilken som helst musikalsk begavet og / eller audiovisual produktioner såsom en hinde , fjernsyn røbe sig , annonce website videogame , eller anden medier instruktion , uden skrevet samtykke af Afbrænde Overlevende Helt gennem Den Jord , Inc. Det må du gerne ikke afhænde den BSTTW Give ild Sikkerhed Klæde heri indbefattet den BSTTW Give ild Sikkerhed CD uden skrevet samtykke af Afbrænde Overlevende Helt gennem Den Jord , Inc. Al afskrivning , kopierer , videresælge eller handlende i den BSTTW Give ild Sikkerhed CD er nøje forbudt. Indeværende inkluderer skaber eksemplarer i den BSTTW Give ild Sikkerhed CD oven på jeres personlig , professional eller kompagni CD ROM CDA DVD DVD R , hvilken som helst skema i magnetisk eller optisk opbevaring medier , eller i hvilken som helst måde anset for ikke på sin plads af Afbrænde Overlevende Helt gennem Den Jord , Inc. ifølge indeværende aftalen , national og international love. Selv om jer blive opmærksom på hvilken som helst uden beføjelse hjælp eller distribution i den BSTTW Give ild Sikkerhed Brochure og / eller BSTTW Give ild Sikkerhed Cd , jer skal straks informere Afbrænde Overlevende Helt gennem Den Jord , Inc. skriftligt henne ved den henvende listet.



**BSTTW**

16193 Lone Star Ranch Drive #102  
Conroe, Texas 77302