



# Isulat nakaligtas Sa buong The World, Inc. Anak Fire Safety Brochure

Fire Safety Edukasyon Para sa mga Bata

I-save Lives  
Gamitin Sunog Kaligtasan Sa Home, School Work &



Copyright 2004 Isulat nakaligtas Sa buong The World, Inc.



Hi, My name is Tommy. Ano ang pangalan mo? Ako ang numero ng isang aso firefighter. **Isulat nakaligtas Sa buong The World, Inc. (BSTTW)** ay may nagtanong ako sa tulong magturo sa iyo ang tungkol sa sunog sa kaligtasan. Fire Safety ay napakahalaga sa mga pumipigil sa sunog at sumunog sa pinsala.

Bilang ka at ang iyong mga magulang basahin ang mga polyeto ay makikita mo ang maraming mga larawan. Maaari mo ring hilingin sa iyong mga

magulang upang i-download at i-print ang

**Isulat nakaligtas Sa buong The World, Inc.**

**Fire Safety pangkulay Book.** Ito ay

magpapahintulot sa inyo na magkaroon ng masaya

pangkulay ang mga larawan at sa parehong oras upang malaman ang tungkol sa sunog sa kaligtasan.



Bawat taon halos 100,000 mga bata simulan ang sunog. Sunog sanhi ari-arian ng pinsala, pinsala at kamatayan. Tungkol sa 100 mga bumbero mamatay bawat taon sinusubukan upang i-save ang mga tao na ay sa isang sunog.

Simula sunog ay lubhang mapanganib. Siguraduhin sunog kaligtasan mga patakaran ay practiced sa tahanan at paaralan. Ito ay napakahalaga para sa iyo upang makinig sa iyong mga magulang at mga guro. Mayroon ba kung ano ang iyong sinabi sa lalong madaling panahon sa panahon ng isang drill apoy. Ito ay makakatulong na malaman mo kung paano ligtas na umalis sa iyong bahay o sa paaralan. Kung may isang apoy, matugunan ang iyong pamilya o mga guro sa labas sa mga espesyal na lugar na ang iyong mga magulang o mga guro ay may hinirang.

Ang pinakamahusay na paraan upang hindi maging isang biktima sa isang sunog ay upang malaman kung paano hindi simulan ang apoy. Ang **BSTTW bata Fire Safety Brochure** ay dinisenyo upang makatulong sa iyo at sa iyong pamilya upang malaman kung paano ang tungkol sa sunog sa kaligtasan. Sunog sa kaligtasan ng nagtuturo sa iyo, sa iyong pamilya at ga aibigan na maging apoy ligtas at mabuhay ng mahabang buhay.



Kulay ng bumbero kaya siya ay handa na gawin ang kanyang trabaho.



# Kaligtasan Sa Ang kusina

Tandaan Ang Mga Sumusunod:

1. Kapag ang pagluluto sa kusina, laging may isang matanda sa iyo.
2. Hindi mo dapat na play sa kusina.
3. Huwag hawakan ang mga pans. Maaari silang maging mainit at sumunog sa iyong katawan.
4. Huwag dalhin ang mainit na inumin o mainit na pagkain. Payagan ang iyong mga magulang at mga kapatid na gawin na para sa iyo.
5. Huwag makakuha ng malapit sa microwave kapag ito ay naka-on.
6. Magkaroon ng iyong mga magulang, mga mas lumang mga kapatid na lalaki o kapatid na babae gawin ang mainit na pagkain at inumin sa labas ng microwave para sa iyo.

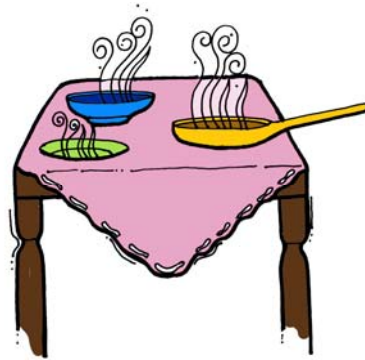


## Kaligtasan Kapag Eating

Lahat ng sa amin, kahit mga magulang, maaaring magdusa Burns mula sa mainit na pagkain at mainit na inumin.

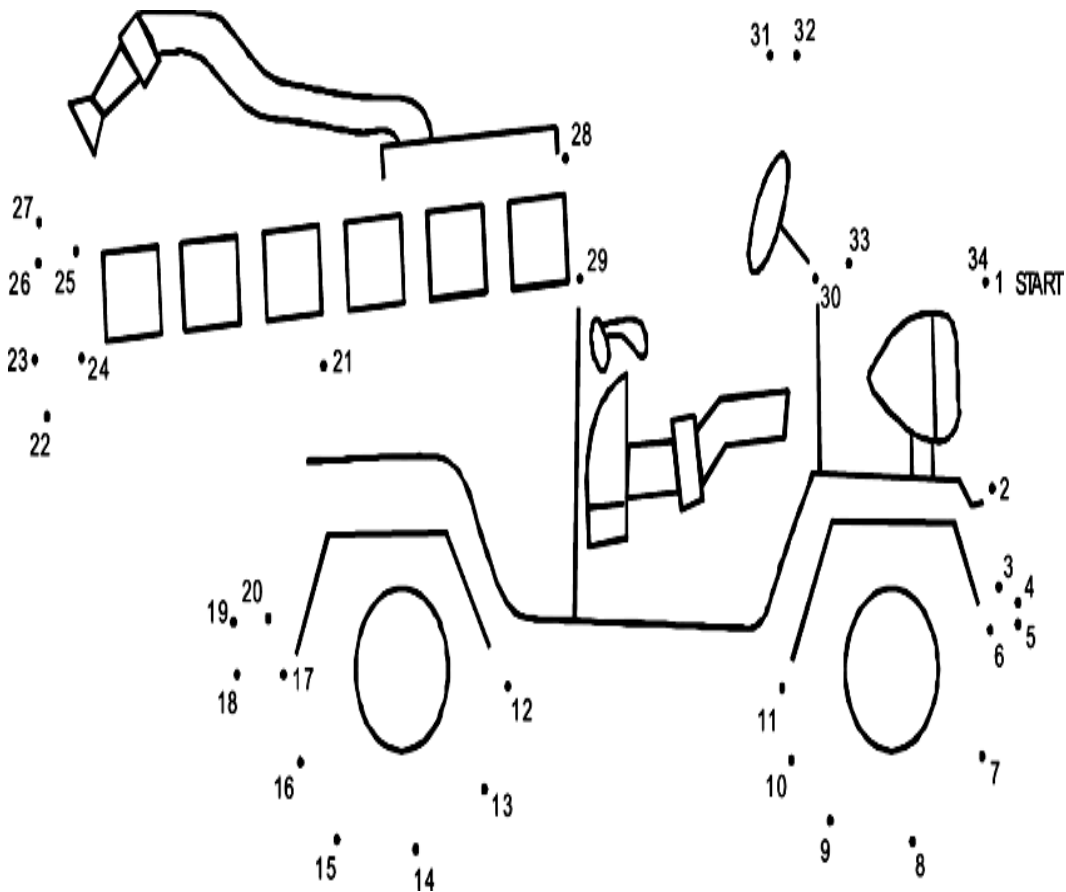
Firefighter Tommy humihingi sa inyo na Tandaan Ang Mga Sumusunod:

1. Lahat ng mainit na pagkain ay dapat maging Not sa dulo ng table.
2. Huwag touch mainit na inumin o pagkain. Ito ay dahil ito ay maaaring mahulog sa iyo at sa iba. Ito ay maaaring maging sanhi ng isang paso pinsala o kamatayan.
3. Payagan ang iyong pagkain sa cool para sa 2-3 minuto bago kumain. Ito ay pigilan ka mulsa nasusunog ang iyong bibig.



# Ikonekta Ang Numbers sa Fire Truck

Ask Mom o Dad na mangyaring i-print ang pahina na ito. Ikonekta ang mga numero sa trak ng sunog at kung gusto mo maaari mo ng kulay ang apoy truck.



# Banyera iingat

Firefighter Tommy humihingi sa inyo na  
Tandaan Ang Mga Sumusunod:


1. Laging ipaalam sa iyong ina o ama na malaman na gusto mong maligo bago pumunta ka sa banyera.
2. Huwag pumunta sa banyera na walang isang magulang sa kuwarto.
3. Magsabi ka ng iyong magulang, mga mas lumang mga kapatid na lalaki o kapatid na babae na ilagay ang 2 o 3 pulgada ng malamig na tubig sa banyera bago ang pagdaragdag ng mainit na tubig. Kung ang mainit na tubig ay ilagay sa banyera una, ang plastic at / o metal na bahagi ng banyera maaaring manatili mainit para sa isang mahabang oras sa kahit na malamig na tubig ay idinagdag mamaya. Kung ang tubig ay masyadong mainit at makakuha ka sa banyera, maaari mong paso katawan.
4. Bago sa pagkuha sa banyera, payagan ang iyong mga magulang, mga mas lumang mga kapatid na lalaki o kapatid na babae na magturo sa iyo kung paano





## Banyera iingat

Continued



Ito ay ginagawa sa pamamagitan ng paglubog ang iyong siko sa tubig para sa isang ilang segundo.

5. Ikaw ay dapat palaging ipasok ang likod ng banyera. Ang paraan na ikaw ay sa palamigan ng tubig. Ito ay makakatulong sa iyo na maiwasan ang Burns.
6. Huwag maglagay ng masyadong mainit na tubig sa banyera. Very mainit na tubig ay maaaring maging sanhi ng isang paso.
7. Huwag Roughhouse sa banyera. Ikaw o may ibang tao na maaaring makakuha ng nasaktan.




# Smoke Detectors

Firefighter Tommy humihingi sa inyo na  
Tandaan Ang Mga Sumusunod:

1. Ang usok detektor ay napakahalaga.
2. Smoke detectors sabihin sa iyo ay may usok sa harap ng isang sunog Burns sa labas ng kontrol.
3. Siguraduhin na nasa wastong pagsusuri ng usok detektor madalas. Maraming usok detectors gumana sa isang baterya. Ang usok baterya detektor ay dapat mapalitan ng dalawang beses sa isang taon. Kapag ang baterya namatay ang usok detektor ay hindi gagana.
4. Mayroon ba kayong isang detektor ng usok sa labas ng natutulog na mga lugar ng iyong bahay?
5. Magalang hilingin sa isang matanda na malinis ang iyong mga detektor ng usok ng madalas..





THE UNIVERSITY  
WORKING GROUP ON FIRE  
RESEARCH


# Iwasan Electrical Burns

Firefighter Tommy humihingi sa inyo na  
Tandaan Ang Mga Sumusunod:


1. Huwag na huwag umalis walang takip electric cables at wires napakita.
2. Ikaw ay dapat palaging idiskonekta ang lahat ng electrical appliances at payagan ang mga item sa cool bago ilagay ang mga ito na



malayo sa isang ligtas na lugar.



3. Huwag ilagay ang anumang papeles, damit, mga tuwalya, tisiyu o anumang bagay na nasusunog sa electric heaters o electric at gas stoves.
4. Huwag touch electric wires at cables.
5. Huwag ilagay ang electrical wires o cable sa iyong bibig. Ito ay maaaring maging sanhi ng isang masamang paso at marahil ay kamatayan.



**Firefighter Tommy Asks You To  
Circle The Areas That Can Cause A Fire**

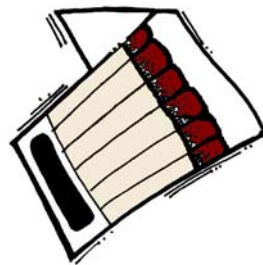
**Firefighter Tommy humihingi sa inyo na Circle Ang Areas  
That Maaari Maging sanhi ng A Fire**

# Cigarettes, Lighters & Matches



Firefighter Tommy humihingi sa inyo na  
Tandaan Ang Mga Sumusunod:

1. Kung nahanap mo ang lite sigarilyo kahit saan sa labas o Huwag hawakan ito. Magtanong ng isang matanda sa ilagay ang mga sigarilyo sa labas kaya ng isang apoy ay hindi magsimula.
2. Huwag makipaglaro sa mga tugma.
3. Kung nahanap mo ang posporo o lighters, dapat mong sabihin sa isang matanda.
4. Huwag magkaroon ng kaibigan na maglaro sa matches o lighters. Sila ay maaaring simulan ang apoy, patayin tahanan, saktan ang kanilang sarili at marami pang ibang mga tao.
5. Kung makikita mo ang iba sa paglalaro ng mga posporo o lighters dapat mong sabihin sa isang matanda. Ito ay maaaring i-save ang maraming buhay at ari-arian.





If You Find A Lighter Or  
Matches, Firefighter Tommy  
Asks You To Give Them To  
One Of Your Parents

**Kung Ikaw Maghanap ng layter O Matches, Firefighter  
Tommy humihingi sa inyo na Bigyan Them To One Of  
Ang iyong mga magulang**

## Posibleng pagsabog

Firefighter Tommy humihingi sa inyo na  
Tandaan Ang Mga Sumusunod:

1. Tanungin ang iyong mga magulang kung mayroon kang isang gas o electric kalan, pugon o



pampainit sa bahay. Kung sinasabi nila oo, at amoy gas **HUWAG TURN ON** ang mga ilaw o anumang bagay na **AY ELECTRIC**. Ito ay maaaring maging sanhi ng sunog.



2. **GET OUT** kaagad.
3. **CALL 911 MULA SA LABAS HOUSE.**





## Posibleng pagsabog

Patuloy

4. Umalis ng bahay o gusali. Isang miyembro ng pamilya o ang tao sa bahay o gusali ay dapat na sa singil ng pagtawag ng bumbero



**Firefighter Tommy  
Says Not To Hide  
Under The Bed**


Firefighter Tommy Says Hindi Upang  
Itago Sa ilalim Ang Bed

# Fire Prevention Tips

Firefighter Tommy humihingi sa inyo na  
Tandaan Ang Mga Sumusunod:

1. Practice gumagawa perpekto. Ikaw at ang iyong pamilya ay dapat na plano ang paraan sa labas ng bahay sa kaso ng isang sunog. Lahat ng miyembro ng pamilya ay dapat na pagsasanay ng dalawa o tatlong iba't-ibang paraan upang ligtas na umalis ng bahay. Kailangan mo ring malaman ang pinakamahusay na paraan upang maghintay para sa mga bumbero kung hindi ka maaaring makakuha sa labas ng bahay sa panahon ng sunog.
2. Laging may hindi bababa sa 1 pamatay-apoy sa bawat palapag ng bahay. Ito ay maaaring makatulong sa iyo na ilagay ang isang maliit na apoy.
3. Ang usok detektor ay dapat na sa bawat kuwarto ng bahay.
4. Ito ay mahalaga na lamang magsuot padyama at nighties at gamitin ang mga sheet at mga damit na ginawa ng koton.
5. Panatilihin ang mga dulo ng lahat ng nasusunog likido o erosol lalagyan ng mahigpit sarado. Store nila sa isang cool at maayos maaliwalas na lugar na malayo mula sa Sparks.

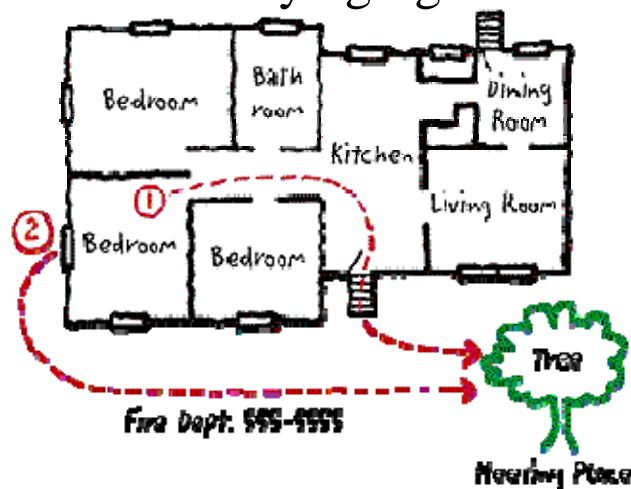




## Emergency Pamamaraan Sa Case Of A Fire

Firefighter Tommy humihingi sa inyo na Tandaan Ang Mga Sumusunod:

1. Ikaw at ang iyong pamilya ay dapat bumuo ng isang Escape Plan at pagsasanay sa mga plano ng maraming beses.
2. Laging maghanda ng 2 mga paraan sa labas ng bahay sa kaso ng isang sunog. Ito ay magbibigay sa iyo ng isang mas mahusay na pagkakataon ng hindi umaalis sa bahay ng ligtas.



# Emergency Pamamaraan Sa Case Of A Fire

## Patuloy

3. Kapag ikaw ay sa labas ng bahay **HUWAG** bumalik sa loob. Kailangan mong maghintay sa labas para sa iyong pamilya at ang mga bumbero.
4. Kapag marinig mo ang usok detektor dapat mong iwanan ang bahay. Maraming mga beses ang mga tao ay hindi makita ang apoy hanggang sa apoy ang mga nagiging masyadong malakas at hindi sila maaaring umalis sa tahanan.
5. Upang maiwasan ang usok dapat kang manatili na malapit sa sahig. Maging sa isang crawling posisyon tulad ng mga tao sa larawan.




6. Huminga sa pamamagitan ng isang basa ng tela na takip ng iyong bibig at ilong.
7. Kung may isang apoy at/o usok ng pagharang sa mga paraan sa labas, kailangan mong isara ang mga pinto. Maglagay ng isang tela sa paligid ng ibaba ng pintuan at sa sahig. Ito ay

# Emergency Pamamaraan Sa Case Of A Fire Patuloy

makakatulong sa makapagpabagal ng usok mula sa pagdating sa silid. Kung may isang apoy at / o usok ng pagharang sa mga paraan sa labas, kailangan mong isara ang mga pinto. Maglagay ng isang tela sa paligid ng ibaba ng pintuan at sa sahig. Ito ay bumagal ang usok mula sa pagdating sa loob ng silid. Kung maaari mong mahanap ang isang ligtas na paraan sa labas, dapat mong iwanan ang bahay. Kung ikaw ay hindi maaaring makatakas tumawag ng bumbero at maghintay.

8. Kung ikaw ay sa isang kuwarta na may isang window tumayo sa pamamagitan ng mga window ngunit hindi buksan ito maliban kung ang silid ay napuno ng usok. Maghintay para sa mga firefighter upang makatulong sa iyo na umalis.



# Emergency Pamamaraan Sa Case Of A Fire

## Patuloy


9. Kung ang apoy ay maliit at hindi electrical, subukan ang paglagay ito sa labas sa isang pamatay-apoy o tubig.

10. Kung ang apoy ay malakas o malaki, ay ito ay mas ligtas para sa iyo at ang pamilya na umalis sa bahay at tumawag ng bumbero. Subukan ang hindi upang lumanghap ng usok at mga gas. Ang usok ay maaaring maging sanhi



ng kamatayan..






**Firefighter Tommy  
Says:  
Laging Malaman Dalawang paraan Out**

# Ano Upang ba Para sa Isang Tao Sino suffers A Isulat Injury?

Firefighter Tommy humihingi sa inyo na  
Tandaan Ang Mga Sumusunod:

1. Ang mga tao na ay sa apoy dapat STOP, Drop and Roll (SDR). Ang larawan sa ibaba ay



makakatulong sa iyo upang malaman kung paano gawin na. Kung ang tao ay hindi maaaring SDR, pagkatapos ay dapat makatulong sa kanya upang ang STOP, Drop and Roll. Ito ay makakatulong upang i-save ang isang tao ang buhay.

2. Pagkatapos ng sunog ay sa labas kung ikaw ay may oras sa harap ng paramedics dumating, dapat mong cool down ang paso ng maraming malamig na tubig. Dahan-dahan ibuhos malamig na tubig sa nasunog lugar ng katawan para sa




# What To Do For A Person Who Suffers A Burn Injury?

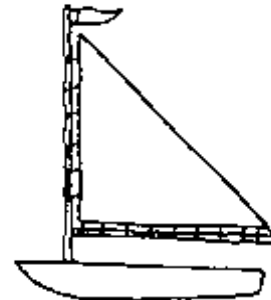
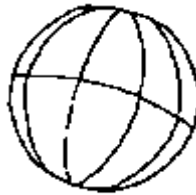
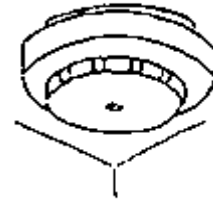
Continued

10-15 minuto. Kung ang anumang ng mga damit ay suplado sa mga nasugatan tao, hindi subukan na alisin ito.

3. Cover ng katawan na may isang malinis na kumot o tuwalya at makakuha ng agarang medikal na paggamot.
4. Huwag ilagay creams, ointments, disinfectants, mantikilya, mga kuwadro at yelo.
5. Huwag maglagay ng kahit na ano sa nasunog na lugar maliban ang isang malinis na kumot.



**Firefighter Tommy Says: Gamitin agad Cool  
Water Upang Cool Down Ang Isulat**



**Firefighter Tommy Asks You  
To Color and Circle What  
Can Cause A Fire**

**Firefighter Tommy humihingi sa inyo na Kulay at  
Circle Ano Maaari Maging sanhi ng A Fire**

Sa ibaba ay makikita mo ang **BSTTW Fire Safety Checklist (BFSC)**. Ang **BFSC** ay may maraming mga katanungan. Ang mga katanungan at mga sagot ay makakatulong sa magturo sa iyo at sa iyong pamilya kung ano ang Dapat at Dapat Hindi gawin. Firefighter Tommy humihingi sa inyo na mangyaring i-print ang **BSTTW Fire Safety Checklist**. Pagkatapos mo at ng iyong mga magulang at mga kapatid dapat na makakuha ng magkasama, basahin at sagutin ang bawat isa at bawat tanong. Sunod, lahat ng sa iyo ay dapat makita kung may anumang mga **WALANG** mga sagot. Kung nahanap mo ang walang sagot talakayin sa iyong mga magulang upang maaari mong malaman kung ano ang dapat gawin upang ayusin ang problema at gawin ang mga sagot oo. Sa pamamagitan ng nagtatrabaho kasama ang iyong mga magulang at kapatid, maaari mong panatilihin ang isang ligtas na sunog sa bahay.



# BSTTW Fire Safety Checklist

Sagot na ang checklist sa iyong mga magulang at malaman kung ang iyong bahay ay ligtas na sunog.

## BSTTW Fire Safety Checklist

OO HINDI

1. Ba ang iyong bahay ay may mga alarma ng usok at sunog sa bawat palapag?
2. Mayroon ba kayong hindi bababa sa 1 pamatay-apoy sa bawat palapag ng inyong bahay?
3. Kung ikaw ay may isang garahe, mayroon kayo ng isang pamatay-apoy sa iyong garahe?
4. Ba sa itaas na palapag ng inyong tahanan ay may isang carbon monoksaid alarma?
5. Gawin ang iyong mga magulang check ang mga baterya sa mga alarma ng usok at apoy na minsan sa isang buwan?
6. Ba ang bawat isa sa iyong mga elektrikong saksakan ay hindi hihigit sa dalawang mga bagay plugged sa kanila?  
--- Hanapin sa lahat ng iyong mga elektrikong saksakan sa harap sagot mo ang tanong na ito.
7. Gawin ang mga pisi sa anumang ng iyong mga appliances ipakita ang mga palatandaan ng pagkasira sa paggamit?  
--- Ito ay napakahalaga dahil pagod sa electrical tali ay maaaring maging sanhi ng sunog.
8. Ay ang anumang electrical tali sakop ng rugs o tacked sa sahig o dingding?  
--- Ito ay maaaring makapinsala sa electrical tali.
9. Pugon ba ang magkaroon ng isang screen at ang candles may hawak?
10. Mayroon ba kayong isang pugon sa iyong bahay?
11. Kung oo sa tanong # 10, ay pugon ang magkaroon ng isang screen?
12. Ay tumutugma at lighters iningatan labas ng maaabot ng maliliit na bata?
13. Sigurado lahat ng nasusunog likido sa tahanan iningatan sa hangin masikip lalagyan?
14. Sigurado gasolina na lalagyan na naka-imbak sa labas ng bahay?
15. Sigurado pahayagan at madulas basahan ng maayos itapon?
16. Sa kusina, ay iyong may hawak ng palayok, mga tuwalya, at iba pang mga nasusunog mga bagay ang layo mula sa kalan?
17. Gawin mo magulang manatili sa kusina habang nagluluto sila ng pagkain?

18. Mayroon ba kayong isang pamatay-apoy sa kusina?
19. Gawin mo magulang huminto ka kung susubukan mo na maglaro sa kusina kapag ang pagkain ay niluto sa pagiging?
20. Mayroon ba kayong isang detektor ng usok sa labas ng natutulog na mga lugar ng iyong bahay?
21. Ay ang seksyon sa paligid ng mga pampainit ng tubig sa maayos at malinis?
22. Ay ang iyong basement, garahe, at attic na rin organisado at malinis na madalas?
23. Kung ang isang miyembro ng pamilya smokes, ay siya / usok siya gumamit ng ashtray?
24. Kung ang isang miyembro ng pamilya smokes, ay siya ay hindi usok sa kama?
25. Kung mayroon kang smokes sa tahanan nila laging ilagay ang mga sigarilyo, tabako at tubo sa labas?  
--- Maaari mong simulan ang isang sunog kung hindi mo ilagay ang mga sigarilyo, tabako o pipe out sa isang ligtas na paraan. Ang pinakaligtas na paraan ay ang laging gumamit ng ashtray.
26. Alam mo ba na pagsasanay at ang Itigil, Drop, at Roll?
27. Ba ang iyong pamilya ay may isang Escape Plan na umalis sa bahay sa kaso ng isang sunog?
28. Gawin mo at ang pamilya na pagsasanay ang Escape Plan magkasama hindi bababa sa isang oras sa isang buwan?
29. Mayroon ba kayong emergency numero ng telepono sticker sa iyong telepono?

## Family Ay Safe & Labas Ang Home



Maaari mong malaman ang higit pa tungkol sa sunog sa kaligtasan sa pamamagitan ng pangkulay sa **BSTTW Fire Safety pangkulay Book** at humihingi sa iyong ina at ama katanungan. Tanungin ang iyong mga magulang upang i-download ang BSTTW Fire Safety pangkulay Book sa

<http://www.burnsurvivorsttw.org/brochure/firesafety/colorbook.pdf>

Kung mayroon kang anumang mga katanungan o kailangan ng suporta mula sa BSTTW, tanungin ang iyong mga magulang na makipag-ugnayan BSTTW pamamagitan ng email sa

info@burnsurvivorsttw.org, sa pamamagitan ng telepono sa 936-647-2256 o sa pamamagitan ng koreo sa:

BSTTW

16193 Lone Star Ranch Drive #102

Conroe, Texas 77302

USA

Lahat ng impormasyong ibinigay ng **Isulat nakaligtas Sa buong The World, Inc. (BSTTW)** Para sa Medical Advice, diyagnosis o paggamot, mangyaring tingnan ang isang lisensiyadong health at mental o tagapangalaga ng kalusugan.

**BSTTW** ay nais pasalamatang ang mga sumusunod na indibidwal at kumpanya para sa tulong sa bawat isa inaalok sa **BSTTW** sa panahon ng produksyon ng mga ito wika **BSTTW Fire Safety brosyur**.

**Michael Appleman:** **BSTTW CEO** para sa ang Ingles na paraan ng pagsasalita, litrato, ang paglikha at ang pagsasalin ng mga **BSTTW Fire Safety brosyur**.

**Delores Lekowski:** **BSTTW Volunteer** at CEO ng Ang pagyurak Anghel, para sa pagkuha bahagi sa paglikha ng mga **BSTTW Fire Safety brosyur**.



## **COPYRIGHT AT IMPORMASYON licensing**

Lahat ng mga compositions, disenyo, mga icon, music, pangalan, mga paraan ng pagsasalita, quotes, soundtracks, lahat ng iba pang mga materyales at impormasyon ay lisensiyado sa **Isulat nakaligtas Sa buong The World, Inc.**, alsp kilala bilang **BSTTW**.

**Isulat nakaligtas Sa buong The World, Inc.** Taglay ang 100% pagmamay-ari & copyright.

Maaari mong gamitin ang mga impormasyon at mga awit sa **BSTTW Fire Safety Brochure** at **BSTTW Fire Safety CD** para sa pamilya at pang-edukasyon na layunin. Ikaw ay hindi maaaring gumawa ng mga kopya ng mga **BSTTW Fire Safety CD** na walang nakasulat na pahintulot mula **Isulat nakaligtas Sa buong The World, Inc.**. Ikaw ay hindi maaaring gumamit ng anumang impormasyon, disenyo, mga icon, mga pangalan, mga quotes, musical compositions, soundtracks o sa anumang mga musikal at / o audiovisual productions tulad ng isang pelikula, telebisyon ipakita, advertisement, website, videogame, o iba pang media na produksyon, na walang nakasulat na pahintulot **Isulat nakaligtas Sa buong The World, Inc.**. Ikaw ay hindi maaaring ibenta ang mga **BSTTW Fire Safety Material** kabilang ang **BSTTW Fire Safety CD** na walang nakasulat na pahintulot mula **Isulat nakaligtas Sa buong The World, Inc.**.

Lahat ng pagkopya, pagkokopya, reselling o trading ng **BSTTW Fire Safety CD** ay mahigpit na ipinagbabawal. Kabilang dito ang paglikha ng mga kopya ng **BSTTW Fire Safety CD** sa inyong mga personal, propesyonal o kumpanya ROM CD-, CDA, DVD, DVD-R, sa anumang anyo ng magnetic o optical media imbakan, o sa anumang paraan na hindi nararapat na ituring sa pamamagitan **Isulat nakaligtas Sa buong The World, Inc.** alinsunod sa kasunduan na ito, nasyonal at internasyonal na batas.

Kung ikaw ay maging ng kamalayan ng anumang di-awtorisadong paggamit o pamamahagi ng mga **BSTTW Fire Safety Brochure** at/o **BSTTW Fire Safety CD**, ay agad mong abisuhan **Isulat nakaligtas Sa buong The World, Inc.** sa pamamagitan ng sulat sa address na nakalista.



**BSTW**

16193 Lone Star Ranch Drive #102  
Conroe, Texas 77302  
Phone (936) 647-2256