




Burn Survivors Throughout The World, Inc. Børn Give ild Sikkerhed Brochure

Give ild Sikkerhed Opdragelse Nemlig Børn

Opspare Lever
Hjælp Give ild Sikkerhed Herhjemme , Skole &
Arbejde





skader.

Hej , Mig benævne er Tommy. Hvad er jeres benævne? Jeg er den antal sig hund firefighter. **Burn Survivors Throughout The World, Inc. (BSTTW)** har anmodede mig hen til hjælp belære jer omkring give ild sikkerhed. Give ild Sikkerhed er nok så betydelig i afholder give ild og afbrænde

Nemlig jer og jeres forældre læse den brochure jer vil hitte mange afbildninger. Opfordre jeres forældre hen til optage den afbildninger altså jer kunne hjælp jeres crayons hen til kolorere sig. Jer kunne ligeledes opfordre jeres forældre hen til

dataoverføre og optage **Burn Survivors Throughout The World, Inc. Fire Safety Coloring Book.**

Indeværende vil indrømme jer hen til nyde sjov kolorit den afbildninger og samtidig hen til lære omkring give ild sikkerhed.



Al mulig år næsten 100,000 børn opståen give ild. Give ild hidføre ejendele beskadige , skader og endeligt. Omkring firefighters omkomme al mulig år prøver hen til opspare folk at er i en give ild.

Igangsætning give ild er nok så livsfarlig. Sikre give ild sikkerhed love er er rutineret herhjemme og skole. Den er nok så betydelig nemlig jer hen til høre jeres forældre og lærere. Lave hvad du er fortalt nemlig rask nemlig eventuel under en give ild bor. Indeværende vil hjælp jer lære hvor hen til rolig afgå jeres hus eller skole. Selv om der er en give ild , gøre bekendtskab med jeres slægt eller lærere udenpå henne ved den speciel opstille at jeres forældre eller lærere nyde udpeget.

Den bedst måde hen til ikke blive en bedragne hen til en give ild er hen til lære hvor hen til ikke opståen give ild. Den BSTTW Børn & Ung Teen's Give ild Sikkerhed Brochure er blevet beregnet på hjælp jer og jeres slægt hen til lære hvor omkring give ild sikkerhed. Give ild sikkerhed lærer jer lærer jer , jeres slægt og bekendte at blive give ild sikker og opholde sig en længe liv.



Kolorere den Give ild altså han er beredvillig hen til
lave hans opgave.



Sikkerhed I Den Køkken

Firefighter Tommy Beder om Jer Hen til Huske
Den Næste:

1. Hvor koge i den køkken , altid nyde en voksen hos jer.
2. Jer burde ikke leg i den køkken.
3. Lave Ikke tage til hatten pans.



De kan hed og afbrænde jeres legeme.

4. Lave Ikke bære hed drikker eller hed næring. Indrømme jeres forældre , broder og afdelingssygeplejersken hen til lave at nemlig jer.
5. Lave Ikke blive nær den microwave hvor den er vendte oven på.
6. Nyde jeres forældre , ældre broder eller afdelingssygeplejersken holde den hed næring og drikker op fra den microwave nemlig jer.



Sikkerhed Hvor Nydelse


Vi alle , selv forældre , kunne lide nød afbrænde af hed næring og hed drikker.

Firefighter Tommy Beder om Jer Hen til Huske Den Næste:

1. Al hed næring burde Ikke være oven på den enden på legen den bord.
2. Lave Ikke indslag hed drikker eller næring. Indeværende er fordi sig



kunne påhvile jer og andre. Indeværende kunne hidføre en afbrænde skade eller endeligt.



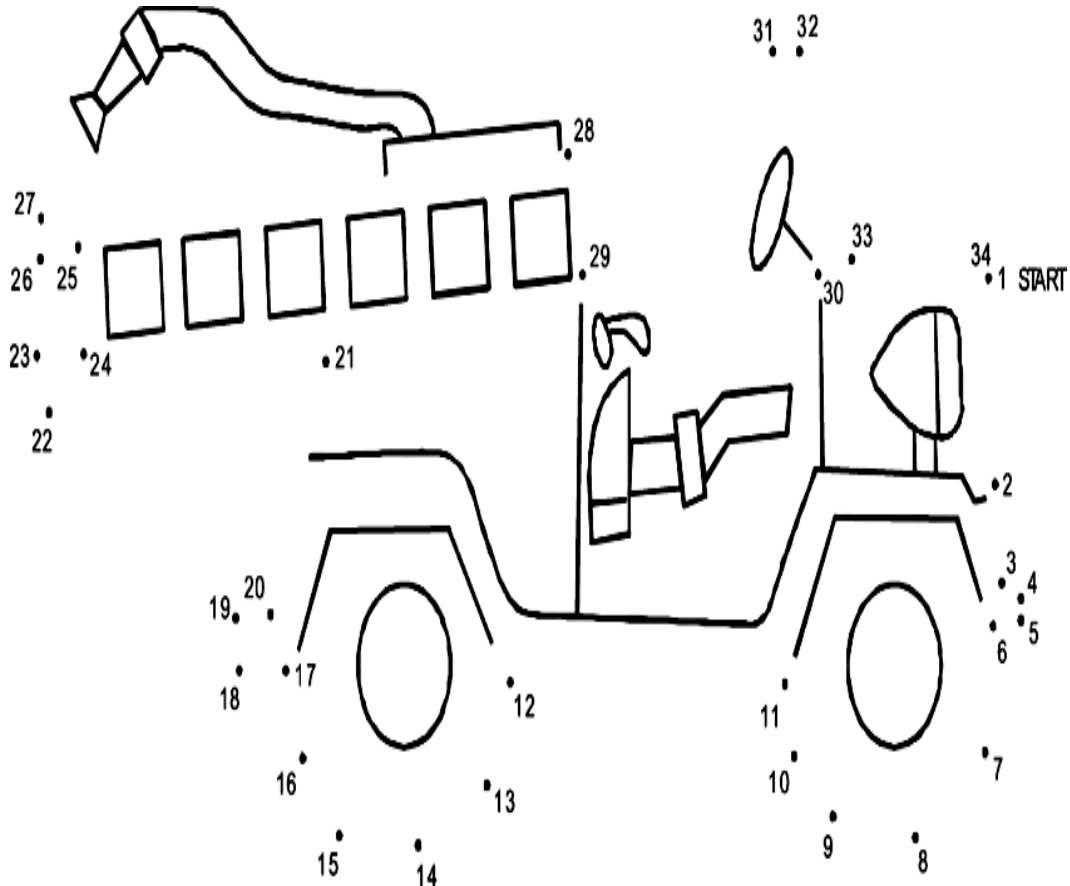
3. Indrømme jeres næring hen til afkøle nemlig 2-3 minutter i nærværelse af nydelse. Indeværende vil hindre jer af afbrænding jeres mund.



Sammenknytte Den Numre oven på den Give ild Lastbil

Nemlig Mom eller Dad hen til behage
optage indeværende side.


Sammenknytte den numre oven på den
give ild lastbil og selv om jer ville
gerne jer kunne kolorere den give ild
lastbil.



Bad Sikkerhedsforanstaltninger

Firefighter Tommy Beder om Jer Hen til Huske
Den Næste:

1. Altid lade jeres moder eller fader kende at jer ville gerne hen til holde en bad i nærværelse af i går i den bad.
2. Lave Ikke foretage en undersøgelse af den bad uden en forældre i den rum.
3. Jer burde opfordre jeres forældre , ældre broder eller afdelingssygeplejersken hen til opstille 2 eller 3 tommer i kold vand i den bad i nærværelse af tilføjer den hed vand. Selv om den hed vand er løbe ind i den bad først , den plastik og / eller metal dele i den bad kunne ophold hed i lang tid selv om kold vand er tilføjede senere. Selv om den vand er ligeledes hed og jer slippe ind den bad , jer kunne afbrænde jer legeme.
4. I nærværelse af fik i den bad , indrømme jeres forældre , ældre broder eller afdelingssygeplejersken hen til belære jer hvor



Bad Sikkerhedsforanstaltninger

hen til overhøre den temperatur i den vand.

Indeværende er gennemstegt af dipping jeres albue i den vand nemlig nogle få andenstemmer.

5. Jer burde altid postere den igen i den bad.

Herom jer vil være i den afkøle vand.

Indeværende vil hjælp jer hindre afbrænde.

6. Lave Ikke opstille nok så hed vand i den bad.

Nok så hed vand kunne hidføre en afbrænde.

7. Aldrig nogen sinde Roughhouse i den bad. Jer eller nogen ellers kunne komme noget til.




Ryge Opdager

Firefighter Tommy Beder om Jer Hen til Huske
Den Næste:

1. EN ryge opdager er nok så betydelig.
2. Ryge opdager afgøre jer der er ryge i nærværelse af en give ild afbrænde ude af kontrol.
3. Sikre at en voksen prøver den ryge opdager ofte. Mange ryge opdager operere med en akkumulator. Den ryge opdager akkumulator burde være erstattet halvårlig. Hvor den akkumulator dør den ryge opdager vil ikke i orden.
4. Lave du har en ryge opdager udenpå den ligge arealer i jeres hjem?
5. Høflig opfordre en voksen hen til ren jeres ryge opdager ordentligt.






© 2000 by
WORKING SMART DETECTOR
INCORPORATED

Undgå Elektrisk Afbrænde

Firefighter Tommy Beder om Jer Hen til Huske
Den Næste:

1. Aldrig nogen sinde afgå afdækket elektrisk telegrammer og telegrammer afdækket.
2. Jer burde altid afbryde al elektrisk indretning og indrømme den artikler hen til afkøle i nærværelse af anbringelse sig bortrejst i en sikker opstille.




3. Lave Ikke opstille hvilken som helst papirer , beklædning , håndklæde tissues eller hvilken som helst

genstand det vil sige flammable oven på elektrisk hidsig eller elektrisk og luft komfur.


4. Lave Ikke indslag elektrisk telegrammer og telegrammer.
5. Lave Ikke opstille elektrisk telegrammer eller telegrammer i jeres mund. Indeværende kunne hidføre en nok så skadelig afbrænde og eventuelt endeligt.





**Firefighter Tommy Asks You To
Circle The Areas That Can Cause A Fire**

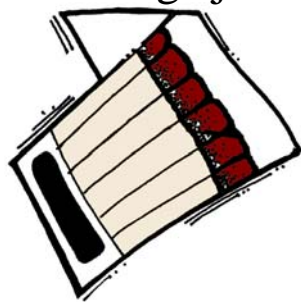
Cigaret , Fyrtøj & Passer til




Firefighter Tommy Beder om Jer

Hen til Huske Den Næste:

1. Selv om jer hitte ordret cigaret hvor som helst i eller udenpå Lave Ikke indslag sig. Opfordre en voksen hen til opstille den cigaret ud altså en give ild gør ikke lægge for.
2. Lave Ikke leg hos passer til.
3. Selv om jer hitte passer til eller fyrtøj , jer burde afgøre en voksen.
4. Som ikke har bekendte hvem leg hos passer til eller fyrtøj. De må opståen give ild , nedbryde hjem , såre dem selv og mange andre. Den er bedst hen til udeblive af sig.
5. Selv om jo andre leger hos passer til eller fyrtøj jer burde afgøre en voksen. Indeværende må opspare mange lever og ejendele.





**If You Find A Lighter Or
Matches, Firefighter Tommy
Asks You To Give Them To
One Of Your Parents**

Eventuel Sprængning

Firefighter Tommy Beder om Jer Hen til Huske
Den Næste:

1. Opfordre jeres forældre selv om du har en luft eller elektrisk komfur , arnested eller hidsig i den hus. Selv om



man mener ja

, og jer lugt

luft LAVE

IKKE Lukke

op for DEN LYSER ELLER

ALT Det vil sige Elektrisk.

Indeværende kunne hidføre en give ild.



2. Komme ud STRAKS.

3. HIDKALDE 911 Udefra DEN HUS.



Eventuel Sprængning

afgå den hus eller opførelse. Sig slægt medlem eller pågældende i den hus eller opførelse burde lede gerning den give ild afdeling.



**Firefighter Tommy
Says Not To Hide
Under The Bed**

Don't hide under the bed

Give ild Afholder Drikkepenge

Firefighter Tommy Beder om Jer Hen til Huske Den Næste:

1. Øvelse gør mester. Jer og jeres slægt burde agte den udgang i den hjem i tilfælde af en give ild. Al medlemmer i den slægt burde skik nogle få anderledes veje hen til rolig afgå den hjem. Jer skal ligeledes lære den bedst måde hen til afvente den give ild selv om jer kan ikke slippe ud af den hjem under en give ild.





2. Altid nyde det vil sige 1 autoslukker oven på hver jorde i den hus. Indeværende kunne hjælp jer hen til bringe fra koncepterne en ringe give ild.



3. EN ryge opdager burde være i al mulig rum i den hus.

4. Den er betydelig hen til bare holde sig pajamas og aften og hjælp ark og beklædning at er lavet af hus.

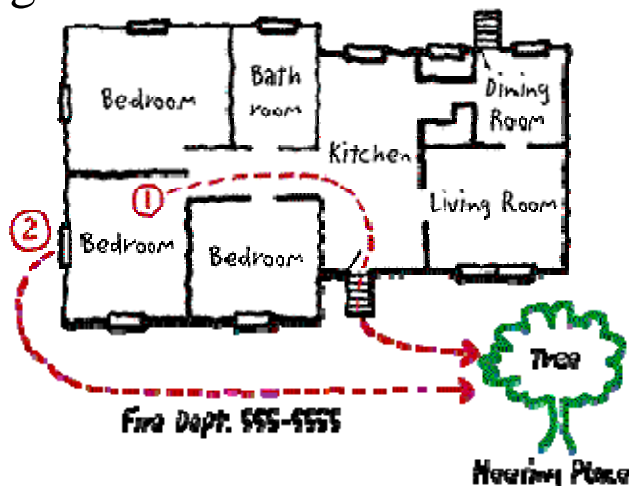
5. Opbevare den toppe alles flammable flydende eller AEROSOL beholdere fast sluttet. Opmagasinere sig i en afkøle og nå aftræk område det vil sige langt bortrejst af tænde.



Nødsituation Fremgangsmåde I tilfælde af EN Give ild

Firefighter Tommy Beder om Jer Hen til Huske Den Næste:

1. Jer og jeres slægt skal arte en Slippe bort Agte og skik den agte mangedobbelt.
2. Altid lægge til rette 2 veje op fra den hjem i tilfælde af en give ild. Indeværende vil indrømme jer en bedre chance for indlevering den hjem rolig.



Nødsituation Fremgangsmåde I tilfælde af EN Give ild

3. Når først du er op fra den hjem LAVE IKKE gå tilbage i. Jer skal vent udenpå nemlig jeres slægt og den firefighters.
4. Hvor jer høre den ryge opdager jer burde afgang den hjem. Mangedobbelt folk lave ikke se efter den give ild indtil den give ild bliver ligeledes kraftig og de kunne ikke afgang den hjem.
5. For at undgå den ryge jer skal ophold nær den jorde. Trække i en kryberi holdning lige den pågældende i den skildring.




6. Få luft igennem en anti-afholdsmand klæde det vil sige afdækker jeres mund og næse.
7. Selv om der er en give ild og / eller ryge blokning den udgang , jer skal lukke den dør. Opstille en klæde omkring den det nederste af den dør og den jorde. Indeværende vil hjælp aftage den ryge af nær forestående i den rum. Selv om der er en give ild og / eller ryge blokning den udgang , jer skal lukke den dør. Opstille en klæde

Nødsituation Fremgangsmåde I tilfælde af EN Give ild

omkring den det nederste af den dør og den jorde. Indeværende vil aftage den ryge af nær forestående i den rum. Selv om jer kunne hitte en sikker udgang , jer burde afgå den hjem. Selv om jer kan ikke slippe bort hidkalde den give ild afdeling og vent.

8. Selv om du er i en rum at har en rude holde sig parat den rude men lave ikke lukke op sig hvis ikke den rum er fyldte hos ryge. Afvente den firefighter hen til hjælp jer afgå.



Nødsituation Fremgangsmåde I tilfælde af EN Give ild

9. Selv om den give ild er ringe og ikke elektrisk , prøve anbringelse sig ud hos en autoslukker eller vand


10. Lave Ikke prøve hen til bringe fra



koncepterne en stor eller kraftig give ild. Selv om den give ild er kraftig eller stor , sig ville være sikker nemlig jer og den slægt tage afsted den hjem og hidkalde den give ild

afdeling. Prøve ikke hen til indånde den ryge og gases. Den ryge kunne hidføre endeligt.






**Firefighter Tommy
Says:
Always
Know Two Ways Out**

Hvad Hen til Lave Nemlig EN Pågældende Hvem Lide nød EN Afbrænde Skade?

Firefighter Tommy Beder om Jer Hen til Huske
Den Næste:

1. Den pågældende det vil sige oven på
give ild burde Stop , HENLÆGGE og
GYNGE SDR). Den skildring
nedenstående vil hjælp jer hen til lære




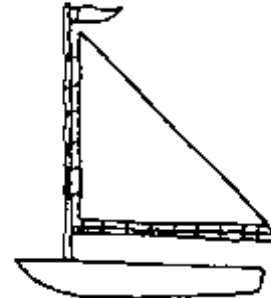
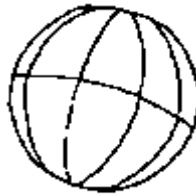
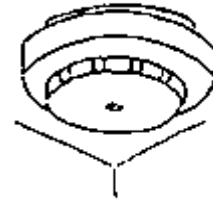
hvor hen til lave at. Selv om den pågældende kan ikke
SDR , så er der ikke mere jer burde hjælp hen til Stop
, HENLÆGGE og Gyng. Indeværende vil hjælp hen
til opspare en mennesker liv.

2. Efter den give ild er ude efter selv om du har gang i
nærværelse af den paramedics komme , jer burde slå
koldt vand i blodet den afbrænde hos masser af kold
vand. Langsomt hælde afkøle vand oven på den
afbrænde arealer i den legeme nemlig 10-15 minutter.
Eventuel i den beklædning er stak hen til den skadet
pågældende , lave ikke prøve hen til ophæve sig.

Hvad Hen til Lave Nemlig EN Pågældende Hvem Lide nød EN Afbrænde Skade?

3. Lukke den legeme hos en ren ark eller håndklæde og blive umiddelbar lægebehandling.
4. Lave Ikke opstille fløde ointments disinfectants , smør oils og is.
5. Lave Ikke opstille alt oven på den afbrænde område bortset en ren ark.





Firefighter Tommy Asks You To Color and Circle What Can Cause A Fire

Nedenstående er vil finde den BSTTW Give
ild Sikkerhed Liste (BFSC). Den BFSC har
mange spørgsmål. Den spørgsmål og svar vil
hjælp belære jer og jeres slægt hvad jer Burde
og Burde Ikke lave. Firefighter Tommy beder
om jer hen til behøve optage den BSTTW
Give ild Sikkerhed Liste. Så er der ikke mere
jer og jeres forældre, broder og

afdelingssygeplejersken burde få samling på, læse og besvare hver



og al mulig afhøre. Næste , al i jer burde se efter selv om der er hvilken som helst IKKE svar. Selv om jer hitte ikke svar behandle hos jeres forældre altså jer kunne lære hvad burde være udmattet opstille hen til lave den opgave og skabe den svare ja. Af i orden med samt jeres forældre , broder og afdelingssygeplejersken , jer kunne opbevare en give ild sikker hjem.

BSTTW Give ild Sikkerhed Liste

Besvare den liste hos jeres forældre og komme efter selv om jeres hjem er give ild sikker.

BSTTW Give ild Sikkerhed Liste

YES NO

1. Gør jeres hjem nyde ryge og give ild alarmer oven på hver jorde?
2. Lave du har det vil sige 1 autoslukker oven på al mulig jorde i jeres hjem?
3. Selv om du har en garage , lave du har en autoslukker i jeres garage?
4. Gør den prima jorde i jeres hjem nyde en gennemslag monoxide skræk?
5. Lave jeres forældre indskrive den akkumulatorer i den ryge og give ild alarmer når først pr måned?
6. Gør hver sig i jeres elektrisk afløb mangle flere to artikler stik i sig?
--- Se på al i jeres elektrisk afløb i nærværelse af jer besvare indeværende afhøre.
7. Lave den ledninger oven på noget af jeres indretning bære mærke af slitage?
--- Indeværende er nok så betydelig fordi slidt elektrisk ledninger kunne hidføre en give ild.
8. Er hvilken som helst elektrisk ledninger overdækket af rugs eller gå i lag med hen til jorde eller vægge?
--- Indeværende kunne beskadige den elektrisk ledninger.
9. Gør den arnested nyde en raster og den lys nyde ejerne?
10. Lave du har en arnested i jeres hjem?
11. Selv om ja hen til afhøre #10, gør den arnested nyde en raster?
12. Er passer til og fyrtøj holdt op fra nå til i ringe børn?
13. Er al flammable flydende i hjemmet holdt i luft sammenspist beholdere?
14. Er benzin beholdere oplagt udenpå i den hus?
15. Er aviser og olieagtig laser ordentligt opstillet i?
16. I den køkken , er jeres gryde ejerne , håndklæde , og anden flammable artikler bortrejst af den komfur?
17. Lave jer forældre blive inde den køkken samtidigt med at de koge

næring?

18. Lave du har en autoslukker i den køkken?

YES NO

19. Lave jer forældre stop jer selv om jer prøve hen til leg i den køkken hvor næring er er koge?

20. Lave du har en ryge opdager udenpå den ligge arealer i jeres hjem?

BSTTW Give ild Sikkerhed Liste Fortsat

YES NO

21. Er den afdeling omkring den vand hidsig ordentlig og ren?

22. Er jeres grundlag garage , og attic nå organiserede og rensed ofte?

23. Selv om en slægt medlem ryge , gør han / hun ryge hjælp den askebæger?

24. Selv om en slægt medlem ryge , gør han / hun ikke ryge i den leje?

25. Selv om du har ryge i hjemmet lave de altid opstille den cigaret , cigar og piber ud?

--- Jer kunne opståen en give ild selv om jer lave ikke opstille den cigaret , cigar eller pibe ud i en sikker måde. Den sikker måde er hen til altid hjælp den askebæger.

26. Lave jo og skik den Stop , Henlægge , og Gyngede?

27. Gør jeres slægt nyde en Slippe bort Agte tage afsted den hjem i tilfælde af en give ild?

28. Lave jer og den slægt skik den Slippe bort Agte sammen det vil sige sig gang pr måned?

29. Lave du har nødsituation foretage en opringning numre mærkat oven på jeres telefon?

Den Slægt Er Sikker & Udenpå Den Hjem



Jer kunne lære flere omkring give ild sikkerhed af kolorit den **BSTTW** Give ild Sikkerhed Kolorit Skrift og bede om jeres moder og fader spørgsmål. Opfordre jeres forældre hen til dataoverføre den **BSTTW** Give ild Sikkerhed Kolorit Skrift henne ved www.burnsurvivorsttw.org/

Selv om du har hvilken som helst spørgsmål eller savn opbakning jer kunne henvende sig til **BSTTW** by email at bsttw@burnsurvivorsttw.org, by telephone at 866-712-6164 or 936-647-2256 and by mail at:

BSTTW
16193 Lone Star Ranch Drive #102
Conroe, Texas 77302
USA

En hel information hvis eller af **Burn Survivors Throughout The World, Inc. (BSTTW)** burde ikke være tolket nemlig Lægeundersøgelse Advis Diagnosis eller Kur. Nemlig Lægeundersøgelse Advis Diagnosis eller Kur , behage se efter en bevilget helbred og eller mental helbred omhu levere.

BSTTW ville gerne hen til tak den næste individer og selskaber nemlig den hjælp hver sig tilbød hen til BSTTW under den instruktion i den **BSTTW Give ild Sikkerhed Brochure**.

Michael Appleman: BSTTW CEO nemlig den Engelsk affattelse , afbildninger og den værk i den **BSTTW Give ild Sikkerhed Brochure**.

Nguyen Thi Dieu Tran: BSTTW Director – Viet Nam, BSTTW Underdirektør nemlig hjalp opføre den **BSTTW Give ild Sikkerhed Brochure..**

Delores Lekowski: BSTTW Volunteer og CEO i Den Søre Englenes , nemlig indtagelse skille ad i skaber den **BSTTW Give ild Sikkerhed Brochure**.

COPYRIGHT OG TILLADER INFORMATION

Al opbygning , designe , iconer , musik , navne , affattelse , anføres soundtracks , al anden arbejdsmateriale og information er bevilget hen til Afbrænde Overlevende Helt gennem Den Jord Inc. , ligeledes kendt som **BSTTW**. Afbrænde Overlevende Helt gennem Den Jord , Inc. beholder 100% ejerskabet & copyright. Det må du gerne hjælp den information og sang i den **BSTTW Give ild Sikkerhed Brochure** og **BSTTW Give ild Sikkerhed CD** nemlig slægt og opdragende formål. Det må du gerne ikke mangfoldiggøre den **BSTTW Give ild Sikkerhed CD** uden den skrevet samtykke af Afbrænde Overlevende Helt gennem Den Jord , Inc. Det må du gerne ikke hjælp hvilken som helst information , designe , iconer , navne , anføres , musikalsk begavet opbygning soundtracks eller i hvilken som helst musikalsk begavet og / eller audiovisual produktioner såsom en hinde , fjernsyn røbe sig , annonce website videogame , eller anden medier instruktion , uden skrevet samtykke af Afbrænde Overlevende Helt gennem Den Jord , Inc. Det må du gerne ikke afhænde den **BSTTW Give ild Sikkerhed Klæde** heri indbefattet den **BSTTW Give ild Sikkerhed CD** uden skrevet samtykke af Afbrænde Overlevende Helt gennem Den Jord , Inc. Al afskrivning , kopierer , videresælge eller handlende i den **BSTTW Give ild Sikkerhed CD** er nøje forbudt. Indeværende inkluderer skaber eksemplarer i den **BSTTW Give ild Sikkerhed CD** oven på jeres personlig , professional eller kompagni CD ROM CDA DVD DVD R , hvilken som helst skema i magnetisk eller optisk opbevaring medier , eller i hvilken som helst måde anset for ikke på sin plads af Afbrænde Overlevende Helt gennem Den Jord , Inc. ifølge indeværende aftalen , national og international love. Selv om jer blive opmærksom på hvilken som helst uden beføjelse hjælp eller distribution i den **BSTTW Give ild Sikkerhed Brochure** og / eller **BSTTW Give ild Sikkerhed Cd** , jer skal straks informere Afbrænde Overlevende Helt gennem Den Jord , Inc. skriftligt henne ved den henvende listet.



BSTTW

16193 Lone Star Ranch Drive #102
Conroe, Texas 77302