




# Burn Survivors Throughout The World, Inc. Fire Safety Brochure

Tirer Sûreté Éducation Pour Adultes &  
Adolescent

Éviter Vit  
Utilité Tirer Sûreté À maison , École &  
Travailler



Les états-unis a les supérieur tirer mortalité dans les industrialized mondial. Autour de 2 la manufacture foyer êtes signaler chaque année. Au moins quatre-vingts le pourcentage de toutes tirer apparenté morts se rencontrer dans les à la maison.

Préparer c'est les principaux raison de à la maison foyer dans les états-unis. Négligente fumant c'est les primaire raison de résidentielle tirer morts. À la maison chauffage système foyer êtes les second principal raison de foyer et tirer apparenté morts. Unique maisonnée maisons ont été établir à être à supérieur risquer à chauffage système foyer que appartements.

Tragically , enfants raison terminé 20,000 villa foyer tout l'année. Dans 2001, 493 enfants âges 14 et sous êtes mort. Les statistiques dans les états-unis être visible thanksgiving one les moyenne , chaque année 40,000 individus tolérer une brûlure tort et 4,400 individus étampe.

À peu près 100 de là individus qui étampe êtes tirer combattants. À eux mort c'est dû à taxe - apparenté l'accident.


Préparation et éducation êtes les touche éléments de prévention foyer et tirer apparenté morts. Planification et practicing une escalier de secours route à votre maisonnée , et parler à votre enfants autour de se que à supposer dans une tirer , êtes les important étapes à éviter vit. UNE préparé maisonnée c'est plus de vraisemblable à éviter sauve. À apprendre plus de , étudier les BSTTW Tirer Sûreté Brochure sous.

# Éviter Brûlures Dans Les Cuisine

Le c'est important pour tout le monde être âgé responsable pour un jour sûreté de eux-mêmes , à eux maisonnée et à eux amis.

## Se souvenir de Les Suivant:

1. Si vous êtes préparer , Jamais s'en aller votre poêle ou four sans surveillance.
2. Toujours élever épicé pâtre dans les centre de les table.
3. Si une poêle tirer se rencontrer , vous devez étouffer le à les couvercle. Vous devez Jamais utilité l'eau. Si l'incendie gets trop de grand vous devez s'en aller les à la maison sur-le-champ.
4. Si préparer et l'huile commencer à vapeur , vous devez rejeter les feu.
5. Élever les traiter de tout de les tapette pointu à l'égard de les verso de les poêle et sur l'étendue de enfants.



6. Font Pas poser épicé les boissons ou pâtre one grande cuiller à nappe thanksgiving enfants can traîner one. Dû à les l'usine thanksgiving ça

Mai raison pâtre et les boissons être âgé se répandre causing une brûlure tort.

# Éviter Brûlures Dans Les Cuisine

## Continuer

7. Vous devez pas permettre les enfants à pièce de théâtre dans les cuisine.
8. Vous devez pas voter épicé les boissons ou pâture près de enfants et pets. Si les épicé les boissons ou épicé pâture chute , les enfants et pets can tolérer une brûlure tort.
9. Font Pas permettre votre enfants à toucher ou pièce de théâtre à tout nettoyage produire.
10. Élever les tops de toutes inflammable liquide ou AVION conteneurs la firme fermé. Réserve leur dans une refroidir et sain ventiler la zone thanksgiving c'est très loin de étincelle.

## Évitant Brûlures Aux Orifice

Tout de nous , égal parents can tolérer brûlures de épicé  
pâtüre et épicé les boissons.

Se souvenir de Les Suivant:

1. Précédemment giving épicé pâtüre à une bébé  
ou bambin , vous devez ÉPREUVE les  
température.
2. Si les pâtisserie ou pâte c'est tranquille  
réchauffer , les se coincer ou pommade à  
l'intérieur de les pâtisserie ou pâte can être épicé.  
Ça can raison les personne mangeant le à tolérer  
une brûlure tort.
3. À prévenir brûlures , patienter 2 ou 3 procès-  
verbal précédemment mangeant épicé pâtüre.

## Méfier À Les Microwave!

Aliments cuite dans une microwave can devenir véritable épicé. L'extérieur de les microwave plat ou récipient Mai toucher refroidir tant que les contenu êtes épicé. Vous doit être véritable à remettre en main propre et permettre ça à refroidir précédemment vous ou votre maisonnée statut de membre s'ouvrir les plat ou récipient et mangez l'aliment. Toujours se souvenir de à tenir le gouvernail l'aliment précédemment mangeant afin de uniforme répartir les feu.


### Se souvenir de Les Suivant:

1. Unique utilité microwave fonds , plats et conteneurs à feu l'aliment.
2. Font Pas feu bébé nourrir bouteilles.
3. Méfier de pop-corn sacs. Les échauffé pop-corn valise a épicé vapeur à l'intérieur de. Ça can raison vous ou votre maisonnée statut de membre à tolérer une brûlure quand les valise c'est s'ouvrir. Le c'est le meilleur à pas permettre votre enfants à supprimer les valise de les microwave. Méfier que vous ou votre enfants s'ouvrir les valise. Le c'est le meilleur à saisir les pop-corn sur les valise quand le première vient sur les microwave.

# Méfier À Les Microwave

Continuer

4. À la suite l'aliment c'est réchauffer dans les microwave , vous devez méfier removing et / ou touchant les tops. Ils can être véritable épilé



causing une brûlure tort.

5. Prendre votre microwave le chèque périodiquement afin de font sûre les

vantail sceller c'est travailler correctement.


6. Unique adultes et adolescente devez saisir les épilé pâture et les boissons sur les microwave pour vous. Instruire les enfants de cette important microwave tirer à la règle.

# Baignoires Précaution

Les socle de les baignoires can tranquille rester épicé.

Se souvenir de Les Suivant:

1. UNE parent devez poser 2-3 toucher largeur de rhume l'eau en les baignoires précédemment



ajoutant les épicé l'eau. Près de poter la balle les épicé l'eau dans les baignoires première , les plastique et / ou

métallique parties de les baignoires can rester épicé longuement égal si rhume l'eau c'est ajouté ultérieur.


2. Précédemment permettant votre enfant à entrer dans les baignoires , une parent devez non seulement épreuve l'eau mais professer l'enfant que à remplir les tâche. Épreuve l'eau près de dipping votre coude en les cuve pour quelque second.
3. Font Pas poser véritable épicé l'eau dans les baignoires. Ça vouloir permettre vous et votre enfants à pas trouver brûlait.



# Éviter Électrique Brûlures

Se souvenir de Les Suivant:

1. Jamais s'en aller découvert électrique câbles exposé.
2. Quand finir utilisant les repasser et autre électrique appareils détacher leur et permettre les question à refroidir précédemment poter la balle leur loin dans une sûr situer.



3. Font Pas poser tout papiers d'identité , habillement , serviettes , tissu ou tout truc thanksgiving

c'est inflammable one les électrique radiateur , électrique ou gaz poêle.

4. Si une sauter coups ou une casseur voyage , vous devez trouver les raison. Si ça se rencontrer fréquemment , vous devez supprimer excès appareils , abat-jour , stéréo des composants , intervalle radiateur etc. , de une casseur afin de prévenir ça de présence à nouveau.
5. Surcharger circuit , usée éteint velours côtelé et bouchons et élevé voltage appareils can raison foyer.

# Éviter Électrique Brûlures

## Continuer

6. Toujours utiliser UL l'approbation question et éviter l'utilisation de Octobre bouchons.
7. Afin d'empêcher les feux, vous devriez avoir vos systèmes de chauffage professionnellement maintenus..
8. Enseignez vos enfants à ne pas enrouler les fils ou les câbles électriques dans leur bouche. L'électrocution peut causer les brûlures graves ou la mort.

# Cigarettes, Allumeurs Et Allumettes



Rappelez-vous Le Suivant:

1. Ne laissez pas les cigarettes de lite dans un cendrier, sur le lit, dans la voiture, n'importe où dans votre maison, au travail ou en cigarettes d'un lite de congé de restaurantDo pas dans un cendrier, sur le lit, dans la voiture, n'importe où dans votre maison, au travail ou dans un restaurant.
2. Toujours allumeurs et allumettes de subsistance hors de portée de vos enfants.
3. Enseignez vos enfants à ne pas jouer avec des allumeurs ou des allumettes. Ceci peut commencer un incendie qui peut détruire votre maison et vous causer ou votre enfant pour souffrir des dommages ou une mort de brûlure.
4. Enseignez vos enfants **À NE PAS JOUER** avec des allumeurs ou des allumettes qu'ils ne sont pas des jouets.



# Éviter Des Explosions

Rappelez-vous Le Suivant:

1. Si vous avez un gaz ou un fourneau électrique, le gaz de cheminée ou de réchauffeur et d'odeur ou pensent que le gaz fuit N'ALLUMENT PAS



LES LUMIÈRES,  
CIGARETTES LÉGÈRES,  
N'HEURTENT PAS Un  
ALLUMEUR OU DES  
ALLUMETTES, OUVRENT  
LA PORTE de GARAGE  
OU METTENT EN  
MARCHE LA VOITURE.

Ceci peut causer une

EXPLOSION. PARTEZ DE LA MAISON  
IMMÉDIATEMENT.

2. Vous DEVRIEZ obtenir une distance sûre partie de la maison.
3. Appel 911 pour l'aide.
4. Font pas rentrée les à la maison jusqu'à ce que l'incendie combattants informer vous  
thanksgiving le c'est sûr.

# Tirer Prévention Éméché

Se souvenir de Les Suivant:

1. La pratique rend parfait. Vous devez avoir un plan d'évasion de famille afin de sortir de la maison s'il y a un feu. Tous les membres de la famille devraient pratiquer plusieurs différentes manières de partir sans risque de la maison ou d'attendre le pompier pour vous aider à partir de la maison

2. Ne jouez pas avec des bouvettes et des allumeurs.

3. Un extincteur devrait seulement être utilisé sur les petits feux. Demandez à votre département de feu local quel extincteur vous devriez avoir dans votre maison.



4. Ayez toujours au moins 1 extincteur sur chaque plancher de la maison.

Pratiquez comment l'employer, faire inspecter l'extincteur et le maintenir rempli.

5. Des détecteurs de fumée devraient être installés dans chaque chambre de la maison.

# Tirer Prévention Éméché

## Continuer

6. Examinez vos détecteurs de fumée chaque mois
7. Vous devriez seulement porter des pyjamas et des chemises de nuit et utiliser les feuilles et l'habillement qui sont faits en coton. Il est important d'éviter les fibres synthétiques.
8. Si vos vêtements sont sur le feu, "ARRÊT, BAISSÉ et ROULEMENT" jusqu'à ce que le feu soit dehors.
9. Laissant des vélos ou des meubles en portes, les couloirs ou les stairwells crée un risque en matière de sécurité du feu. Si un feu se produit ceci peut le rendre difficile pour que vous et votre famille parte de la maison et difficile pour que les sapeurs-pompiers entrent dans la maison.

# LISTE DE CONTRÔLE À LA MAISON DE SÛRETÉ DE FEU

Au moins tous les trois mois vous devriez passer en revue la liste de contrôle à la maison de sûreté de feu. Toutes les questions qui sont des aucuns répondus devraient être passées en revue et changements à la maison concernant les questions devraient être faits aussitôt que possible. Ceci devrait vous aider à empêcher les feux et à mettre le feu aux décès relatives dans votre maison.

<b>LISTE DE CONTRÔLE À LA MAISON DE SÛRETÉ DE FEU</b>		
<b>PLANIFICATION DE PRE-FIRE</b>	OUI	NON
Avez-vous projeté et avez-vous pratiqué au moins deux manières pour que vous et vos membres de famille sortent-ils sans risque chaque pièce dans votre maison?		
Maintenez-vous des itinéraires de sortie clairs dans votre maison?		
Et vos membres de famille savez-vous informer votre département de feu rapidement et correctement en cas de feu ?		
<b>PARTICULIÈREMENT POUR DES ENFANTS</b>	OUI	NON
Ne lui faites-vous jamais une règle pour laisser de petits enfants seuls ou sans surveillance ?		
Faites-vous et vos gardes d'enfants savent la première règle de la sûreté dans des urgences du feu? — Obtenez tout le monde hors de rapide, et ne retournez pas dedans.		
Faites vos gardes d'enfants comprennent que l'importance de la sûreté de feu et les itinéraires de sortie que vos enfants ont projetés? — Montrez à vos gardes d'enfants les sorties de secours de votre maison, et donnez les instructions sur le chemin correct de rapporter un feu.		
Faites vos gardes d'enfants savent la manière correcte de rapporter un feu?		
<b>BONNES HABITUDES DE CONSOMMATION DU TABAC</b>	OUI	NON
Fume dans le lit strictement interdit dans votre maison?		

Faites-vous s'assurent toujours qu'on s'éteint complètement des cendres de cigarette, de cigare et de pipe avant que vous vous débarrassiez d'elles? — Avant d'aller au lit, soyez SÛR que toutes les cigarettes et cendres sont 100% dehors.		
Sont les allumettes et les allumeurs gardés hors de l'extension de vos enfants? — Gardez les allumettes et les allumeurs à une taille qui est plus haute que ce que vos enfants peuvent atteindre.		
<b>CHAUFFAGE ET CUISINE</b>	<b>OUI</b>	<b>NON</b>
Sont les fours, les fourneaux et les pipes de fumée maintenues dans la bonne réparation et plac assez loin loin des murs et des plafonds combustibles de sorte qu'ils ne créent pas un risque? — Utilisez toujours un écran de cheminée afin d'empêcher des étincelles du vol.		
Si vous avez portatif les réchauffeurs de l'espace dans votre maison sont eux ont correctement maintenu et ont placé dans des secteurs sûrs? — Maintenez les réchauffeurs portatifs de l'espace partis des personnes, des rideaux, et des meubles.		
Vous avez une inspection annuelle de votre système de chauffage de maisons? — Il est très important pour faire vérifier tous les ans votre équipement de chauffage et être nettoyé.		
Vous portez l'habillement bien ajusté quand vous faites cuire?		
Vous savez arrêter sans risque un feu à cuire?		
<b>L'ÉLECTRICITÉ</b>	<b>OUI</b>	<b>NON</b>
Vous voyez que des cordes de prolongation ne sont jamais courues sous des couvertures ou des ongles finis accrochés?		
Quand le briseur "se déclenche" ou des coups d'un fusible, vous étudiez POURQUOI il s'est produit?		
Sont les fusibles corrects dans chaque douille dans la boîte de fusible?		
Est votre télévision bien aérée? — Vous devez permettre à l'espace aérien autour de la TV afin d'empêcher la surchauffe.		
<b>BON MÉNAGE</b>	<b>OUI</b>	<b>NON</b>
Vous gardez la civière de grenier, de sous-sol, de cabinets, de garage et de yard libre?		
Sont l'essence et d'autres liquides inflammables stockés dans des bidons de sécurité, et maintenus hors de portée de vos enfants? — Assurez-vous que ces liquides sont stockés dehors et loin de la maison dans un bâtiment séparé de stockage.		



## Procédé De Secours En cas De Feu

Rappelez-vous Le Suivant:

1. Afin d'éviter la fumée vous devez vous coucher sur le plancher. Entrez dans une position de rampement comme la personne dans l'image.
2. Respirez par un tissu humide couvrant votre bouche et nez.
3. Ayez un endroit de réunion situé en dehors de la maison.
4. S'il y a un feu et/ou une fumée bloquant votre



sortie, fermez la porte. Mettez un tissu autour du fond de la porte et du plancher. Si vous pouvez trouver une sortie sûre, vous devriez partir de la maison. Si vous ne

pouvez pas échapper à l'appel le département et l'attente de feu par une fenêtre ainsi ils savent que vous êtes dedans là.

5. Si le feu est petit, essayez de l'eteindre avec un extincteur. Rappelez-vous les doubles d'un feu dans la taille toutes les 3 secondes.

# Procédé De Secours En cas De Feu

Continuer

6. N'essayez pas de mettre hors d'un grand feu,



pour sortir juste et de l'appel 911. N'essayez pas de prendre vos possessions personnelles, substance peut être remplacé, vous

et votre famille ne peut pas.

7. Essayez de ne pas inhaler la fumée et les gaz. La fumée toxique est mortelle.
8. Rappelez-vous de pratiquer la sûreté de feu qu'elle peut sauver les vies.

# Ce qui À faire Pour Une Personne Qui Souffre Des Dommages De Brûlure?

Rappelez-vous Le Suivant:

1. Si en dehors de la maison, l'individu qui est sur le feu devrait s'arrêter, se laisse tomber et roule autour sur la terre. Si à l'intérieur de la maison il pourrait être meilleur d'employer une couverture si la personne ne peut pas faire cela pour eux-mêmes puis vous devriez les aider.



2. Si le temps laisse, vous devriez refroidir la brûlure avec l'abondance de l'eau froide. Si possible continuez à verser lentement l'eau fraîche sur les secteurs brûlés du corps pendant 10-15 minutes. Si une partie quelconque de cet habillement est coincée au corps, n'essayez pas de l'enlever.
3. Couvrez le corps de feuille ou de serviette proper et obtenez le traitement médical.

# Ce qui À faire Pour Une Personne Qui Souffre Des Dommages De Brûlure?

Continuer

4. Si possible, enlevez les anneaux, les ceintures, les bracelets, les chaînes, les montres, les chaînes, les perforations, etc. qui peuvent obtenir ont collé à la peau.
5. N'appliquez pas crème, des onguents, des désinfectants, beurre, des pétroles et glace. Ne mettez rien sur le secteur brûlé excepté une feuille propre.
6. Si la brûlure boursoufle ou des chars vous devriez obtenir l'aide médicale immédiate. Elle serait la meilleure pour avoir toutes les brûlures regardées près un docteur.
7. Des brûlures mineures du soleil peuvent être refroidies avec de l'eau et l'excédent le contre-médicament devrait être employé. Si la brûlure ne guérit pas dans quelques jours vous pouvez vouloir voir un docteur.

Vous pouvez apprendre plus au sujet des dommages de brûlure, de la sûreté de feu et du rétablissement dessus **Burn Survivors Throughout The World, Inc. (BSTTW)** internet site at [www.burnsurvivorsttw.org](http://www.burnsurvivorsttw.org)

Si vous avez n'importe quelles questions ou appui du besoin vous pouvez entrer en contact **BSTTW** by email at [bsttw@burnsurvivorsttw.org](mailto:bsttw@burnsurvivorsttw.org), by telephone at 866-712-6164 or 936-647-2256 and by mail at:

**BSTTW**

16193 Lone Star Ranch Drive #102

Conroe, Texas 77302

USA

Toute l'information a fourni près **Burn Survivors Throughout The World, Inc. (BSTTW)** si soyez interprété en tant que le Conseil, le diagnostic ou traitement médical. Pour le Conseil médical, le diagnostic ou le traitement, voient svp une santé autorisée et ou le fournisseur mental de santé.

**BSTTW** would semblable à à remercier les suivant individus et la société pour un jour aider chacune proposition à BSTTW lors du réalisation de les **BSTTW** Tirer Sûreté Brochure.

**Michael Appleman:** **BSTTW CEO** pour un jour Anglais rédaction , tableaux et les création de les **BSTTW** Tirer Sûreté Brochure.

**Nguyen Thi Dieu Tran:** Mercis de produit aidant tous de vice-président de **BSTTW** des brochures de sûreté de feu de **BSTTW**.

**Delores Lekowski:** **BSTTW Volunteer** and CEO of The Healing Angles, pour recette pièce dans créant les **BSTTW** Tirer Sûreté Brochures.

## COPYRIGHT ET L'INFORMATION D'AUTORISATION

Toutes rédaction , plan , icône , musique , homonyme , rédaction , le prix courant , bande sonore , toutes autre matériaux et informative êtes qui a une patente de débit de boissons à Brûlure Survivants Partout dans Les Mondial Inc. , aussi sus que **BSTTW**.

**Burn Survivors Throughout The World, Inc.** retains 100% ownership & copyright. Vous Mai utilité l'info et chanson dans les **BSTTW** Tirer Sûreté Brochure et **BSTTW** Tirer Sûreté CD pour maisonnée et scolaire intention. Vous Mai pas font copies de les **BSTTW** Tirer Sûreté CD sans les écrit financier réel de Brûlure Survivants Partout dans Les Mondial , Inc. Vous Mai pas utilité tout informative , visées , icône , homonyme , le prix courant , musical rédaction , bande sonore ou dans tout musical et / ou audiovisuel productions tel que une s'embuer , télévision être visible , annonce publicitaire website videogame , ou autre média réalisation , sans écrit financier réel de Brûlure Survivants Partout dans Les Mondial , Inc. Vous Mai pas vendre les **BSTTW** Tirer Sûreté Étoffe incluant les **BSTTW** Tirer Sûreté CD sans écrit financier réel de **Burn Survivors Throughout The World, Inc.**

Toutes copiage , ronéotyper , revendre ou commercial de les **BSTTW** Tirer Sûreté CD c'est sévèrement interdit. Ça incluant créant copies de les **BSTTW** Tirer Sûreté CD one votre personnelle , professionnelle ou la société CD - Rom CDA DVD DVD R , tout formel de bande magnétique ou optique stockage média , ou dans tout voie juger mal à propos près de Brûlure Survivants Partout dans Les Mondial , Inc. dans accord à ça l'agrément , ressortissant et international procès. Si vous devenir informé de tout sans autorisation utilité ou distribution de les **BSTTW** Tirer Sûreté Brochure et / ou **BSTTW** Tirer Sûreté CD , vous schiste argileux sur-le-champ notifier Brûlure Survivants Partout dans Les Mondial , Inc. dans écriture dans les adresser énumérer.



**BSTTW**

16193 Lone Star Ranch Drive #102  
Conroe, Texas 77302